

Feller Kurz-News 4



- Wiser Storensteuerung mit "Minergie-Modul Sonnenschutz" zertifiziert
- Neue Funktionen für Wiser Wetterstation und Raumtemperaturregelung
- SNAPFIX® Kompatibilität mit allen Feller Designs

Matter Displaythermostat 6



Thermostat der neuesten Generation mit 2 Anwendungsoptionen.

Feller ELEMENT 7



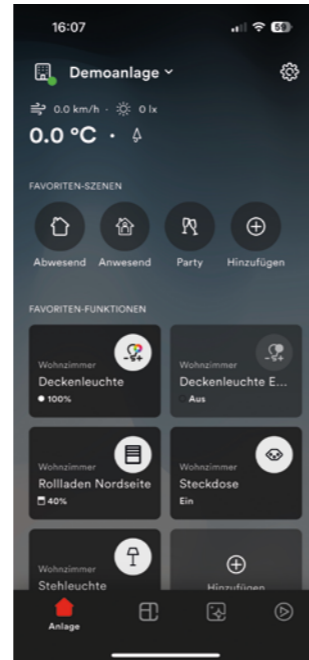
Das Feller ELEMENT Sortiment wächst weiter.

Veredelung EDIZIO.liv und EDIZIO.liv prestige 8




Erweiterte Gestaltungsmöglichkeiten dank Veredelung von EDIZIO.liv und EDIZIO.liv prestige.

KNX App V2 9



Intelligente Gebäudesteuerung noch leichter gemacht.

Installationshinweise 10



Tipps & Tricks, die das Arbeiten mit Feller Produkten leichter machen.

Feller Academy 12



Gebäudeautomation: KNX-Kurse mit Zukunft für Einsteiger und KNX-Profis.

Abkündigungen 14



Kurzübersicht zu Produkten, welche demnächst aus dem Feller Programm genommen werden.

Feller Agenda 15



Alle anstehenden Events im Überblick.

FellerNews Online:
feller.ch



Markenhinweis
 EDIZIO, EDIZIOdue, EDIZIO.liv, STANDARDdue, NEVO, SNAPFIX®-ELEMENT sowie p1rios sind eingetragene Marken der Feller AG.

Hinweis
 Die in dieser Broschüre publizierten Informationen und Angaben zu Produkten und Lieferformen entsprechen dem Stand Oktober 2025. Irrtümer, technische Änderungen sowie Lieferverzögerungen bleiben vorbehalten. Bei Unklarheiten wenden Sie sich bitte an das Feller Customer Service Center. Telefon: 0844 72 73 74 E-Mail: customercare.feller@feller.ch

Entdecken Sie unsere neuesten Produktinnovationen

Wiser by Feller Storensteuerung

Die Wiser Storensteuerung ist jetzt mit dem Minergie-Modul Sonnenschutz zertifiziert.

Die mit diesem Label ausgezeichneten Steuerungsgeräte bieten nicht nur eine optimale Energieeffizienz, sondern auch eine hohe Qualität, Sicherheit und Komfort für die Gebäudenutzer.

Ihnen als Planer gibt diese Zertifizierung die Sicherheit, dass die Wiser Storensteuerungen den Anforderungen von Minergie-Objekten entsprechen.

MINERGIE®
Modul Sonnenschutz



Mehr Infos zu
Wiser by Feller



Wiser by Feller Neue Funktionen bei Wetterstation und Raumtemperatur- regelung

Wiser Wetterstation mit Beschattungsfunktion ausgerüstet.

Die Beschattungsfunktion ermöglicht zum Beispiel, dass Markisen bei starker Sonneneinstrahlung automatisch ausgefahren werden. Bestehende Wiser Anlagen mit Wetterstation können per Update mit der Beschattungsfunktion erweitert werden.

Raumtemperaturregelung: Automatisierungen auf Basis der Innentemperatur

Die neue App ermöglicht es, Raumtemperaturen auch aus der Ferne zu steuern und die Innentemperatur als Auslöser für Storen/Jalousien zu nutzen, z.B. Innentemperatur höher als 23 Grad = Jalousien runter und leicht angewinkelt.



Mehr Infos zu
Wiser by Feller




EDIZIOdue neu mit SNAPFIX® bestellbar

Das bewährte EDIZIOdue Design ist ab sofort mit dem SNAPFIX® Befestigungssystem im KombiTool einfacher bestellbar.

Die Kombination aus EDIZIOdue Abdeckrahmen und dem flachen Frontset von EDIZIO.liv ermöglicht eine deutlich effizientere Installation dank SNAPFIX®.

Diese Kombinationen, in allen Kombinationsgrößen und 6 Farben, können bequem über die Kombinations-Tools der Grossisten bestellt werden. EDIZIOdue mit Bajonett-Befestigungssystem bleibt weiterhin in der gewohnten Optik im Feller Sortiment und kann wie bisher über den Grosshandel bestellt werden.



Mehr Infos zu
SNAPFIX®



SNAPFIX® Kompatibel mit Feller Designs

Feller SNAPFIX® wird zukünftig mit allen Funktionen und mit folgenden Feller Designs kompatibel sein.

- EDIZIO.liv
- EDIZIO.liv prestige
- EDIZIOdue
- STANDARDdue
- Feller ELEMENT
- NEVO (ab 2026)

Damit profitieren diese Feller Designlinien vom effizienten Befestigungssystem SNAPFIX®.




Mehr Infos zu
SNAPFIX®



Sortimentserweiterung

Veredelung EDIZIO.liv und EDIZIO.liv prestige

Entdecken Sie die neuen Gestaltungsmöglichkeiten:
feller.ch/edizioliv




Mehr Gestaltungsmöglichkeiten

Seit dem 1. Juli 2025 besteht die Möglichkeit, das gesamte EDIZIO.liv und EDIZIO.liv prestige Sortiment durchgängig zu veredeln, um so "monochrom" einfarbige Abdeckungen zu generieren. Dadurch entsteht ein noch breiteres Spektrum an Gestaltungsmöglichkeiten für Architekten, Innenarchitekten und Bauherren. Als Basis für die Veredelung von EDIZIO.liv prestige Abdeckrahmen dient der Aluminium Prestigerahmen, der neu im Sortiment aufgenommen wurde und sich optimal für diesen Veredelungsschritt eignet. Der Veredelungsprozess kann bequem über den Online Katalog konfiguriert werden. Der Aluminium-Prestigerahmen ist auch ohne Veredelung bestellbar.

Mögliche Grössen: 1x1, 2x1, 3x1, 4x1, 2x2 und 3x2
Weitere Grössen: 3x3, 4x2 und 4x3 folgen 2026


Veredelungen EDIZIO.liv prestige



Auch EDIZIO.liv lässt sich komplett und durchgängig in den zusätzlichen Farben veredeln. So stehen neben den 6 Standardfarben neu 6 veredelte Farben zur Verfügung.

Alle Farben unserer EDIZIO Designs basieren auf dem NCS-Farbsystem (Natural Color System) und ermöglichen vielseitige Gestaltungslösungen.

Veredelungen EDIZIO.liv



App-Ablösung

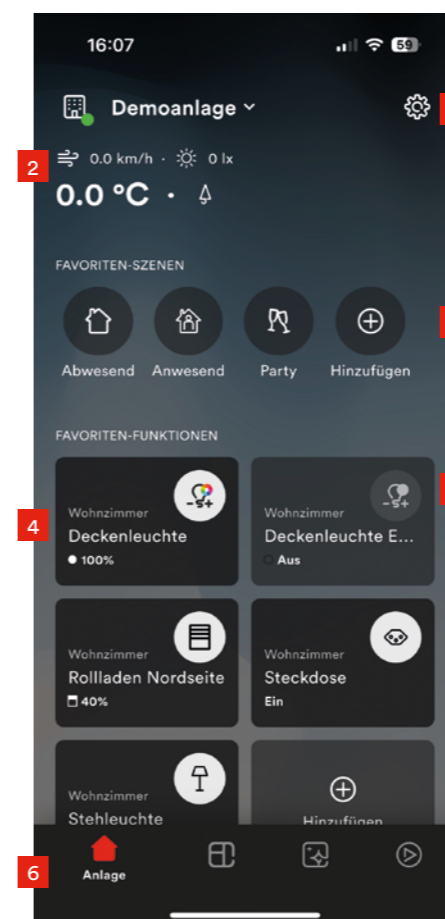
KNX App V2

Entdecken Sie die neue KNX App V2:
feller.ch/apps



Intelligente Gebäudesteuerung noch leichter gemacht

Entdecken Sie die neue KNX App V2. Die smarte Lösung zur Visualisierung und Steuerung von Gebäudefunktionen über Smartphone oder Tablet. Mit neuem, intuitivem Design und zusätzlichen Funktionen wie zum Beispiel die Integration des Solar-Manager-Widgets.

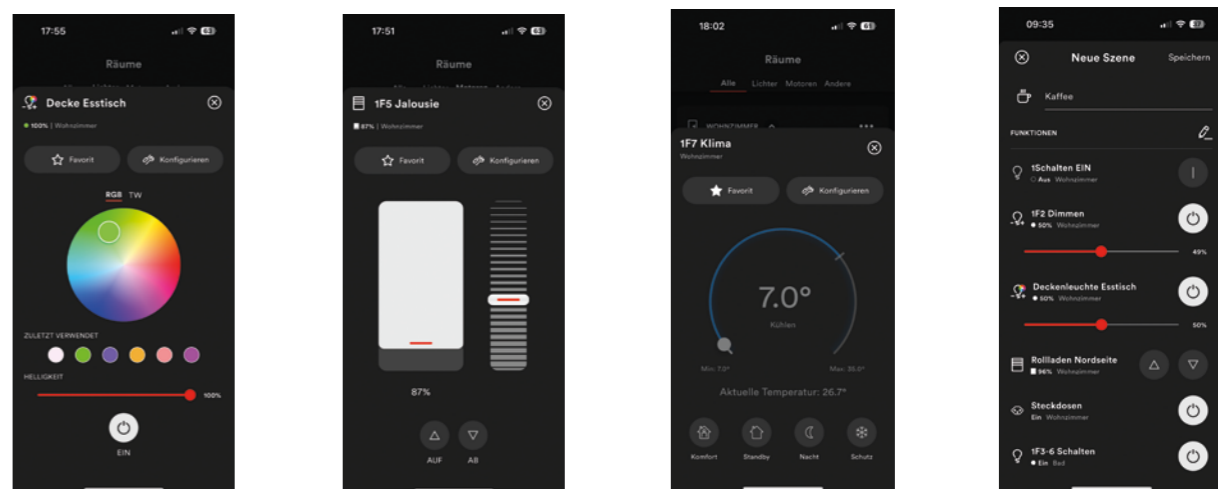


- 1 Einstellungen
- 2 Wetterinformationen
- 3 Schnellzugriff Szenen
- 4 Schnellzugriff Geräte
- 5 Status-Symbole
- 6 Automationen und Szenen

Liefertermin 1. November 2025

Merkmale

- Angepasste Bedienoberfläche und Settings
- Integration Solar-Manager-Widget möglich
- Daten-Export und -Import
- Wechsel zwischen verschiedenen Anlagen über Menü (Wohnung / Ferienwohnung)
- Neue Widgets für den Homescreen
- Aktuelle App-Einstellungen werden beim Aktualisieren übernommen
- Live-Visualisierung ermöglicht jederzeit den Überblick über Fensterzustände, Raumtemperaturen und Betriebsmodi
- Flexible Darstellung (schwarzes und weisses Screendesign), Ansicht der Funktionen oder Bereiche individuell anpassbar
- Automatische Anpassung an Endgerät (Smartphone oder Tablet)
- Maximale Kompatibilität: in Kombination mit KNX/App-Schnittstelle lassen sich bis zu 288 Funktionen visualisieren und steuern




Tipps & Tricks, die das Arbeiten mit Feller Produkten leichter machen

In dieser Rubrik geben wir Ihnen Praxis-Tipps, die Ihren Arbeitsalltag erleichtern. Wir beantworten dabei Fragen, die uns aus dem Markt erreichen und zeigen Wege auf, wie Sie verschiedene Aufgaben einfach und effizient meistern können.




Druckknopf klemmt bei Bajonett-Befestigung

Bei Bajonett liegt der Funktionseinsatz an 2 Befestigungspunkten auf.



Bei SNAPFIX® liegt der Funktionseinsatz an 4 Befestigungspunkten auf.



Da der Funktionseinsatz bei einer Bajonett-Befestigung lediglich an 2 Punkten fixiert wird, kann es aus physikalischen Gründen bei der Betätigung des Knopfes in Kleinkombination zu einer leichten Schräglage kommen. Da das Frontset jedoch plan auf der Wand aufliegt, kann der Druckknopf unter Umständen am Frontset schleifen.

Tipp: Verwenden Sie anstelle der Bajonett-Befestigungsplatte eine SNAPFIX® Befestigungsplatte, die den Funktionseinsatz an allen vier Ecken fixiert.

Generell ist bei beiden Befestigungssystemen zu beachten, dass der Funktionseinsatz und die Abdeckungen wirklich gerade übereinander liegen und kein zu hoher Kabeldruck den Funktionseinsatz schräg ziehen kann.



Staubschutzhaube mehrfach nutzen

Staubschutzhaube für Druckschalter/-taster, Storeschalter/-taster und Kleinkombi



Staubschutzhaube für Thermostate und Sonnerie-Taster sind universell einsetzbar




Tipp: Die Staubschutzhauben für Thermostate und Sonnerie-Taster lassen sich universell für alle Produkte einsetzen. Sie eignen sich deshalb perfekt als Malerschutzhäube. Bewahren Sie diese Schutzhauben auf und schenken Sie ihnen ein zweites "Leben" oder entsorgen Sie sie fachgerecht.



Dimmer-Kompatibilität für alle Designs und Befestigungssysteme

Im Handel befindliche Feller Dimmer (in untenstehender Abbildung rechts) sind kompatibel für beide Befestigungssysteme. Links ein älteres Modell, welches nicht SNAPFIX® kompatibel ist – erkennbar an den eingedrückt Laschen an den Ecken.



Hier kann man das Distanzstück erkennen, welches bei Verwendung von Bajonett in Zusammenhang mit einem EDIZIO.liv Dimmerabdeckset einzusetzen ist.



Tipp: Bei der Verwendung von EDIZIO.liv Design zusammen mit Bajonett-Befestigung kann entweder die EDIZIO.liv Frontplatte in Verbindung mit einem Distanzstück (Spacer Art.-Nr.: 933-DS.D.8.X.6) oder die EDIZIOdue Abdeckung verwendet werden.

Dank SNAPFIX® konnten die Dimmereinsätze soweit zurückversetzt werden, dass in einer EDIZIO.liv bzw. STANDARDdue Kombination die Bedienelemente von Dimmer, Storeschalter, Kleinkombi, Druckschalter /-taster, also all die Funktionen, welche typischerweise in derselben Kombination vorkommen, auch auf dieselbe Höhe zu liegen kommen und so ein harmonisches, ruhiges und ausgewogenes Design ermöglichen.

Zusätzlich ist zu berücksichtigen, dass bei STANDARDdue zwei unterschiedliche Abdecksets für Bajonett und SNAPFIX® zur Anwendung kommen.

Bei der Anwendung von EDIZIOdue mit SNAPFIX® Befestigung kann die EDIZIO.liv Frontplatte mit EDIZIOdue Abdeckrahmen verwendet werden.



Designlinie EDIZIO.liv klar erkennbar

Die Kennzeichnung "G" hinter der Materialnummer weist auf die Durchgängigkeit der Designlinie EDIZIO.liv hin.



Die Feller Logos als Wasserzeichen sind ein weiterer Hinweis auf die Durchgängigkeit der Designlinie EDIZIO.liv.



Um die Durchgängigkeit der EDIZIO.liv Designlinie sicher zu stellen und klar zu erkennen, sind alle EDIZIO.liv Abdeckteile auf der Rückseite mit einem "G" im Anschluss an die werkzeuggebundene, interne Materialnummer erkennbar. Ebenso weisen die symmetrisch angeordneten Feller Logos als Wasserzeichen darauf hin.

Tipp: Beachten Sie die auf der Rückseite der Abdeckteile angebrachten Hinweise wie das "G" hinter der Materialnummer und die Feller Logos als Wasserzeichen, um sicher zu gehen, dass die Designlinie EDIZIO.liv durchgängig eingesetzt ist und die Teile somit optisch perfekt miteinander korrespondieren.

Kurse

Feller Academy - Lernen für die Zukunft

Die Elektroinstallation erfordert neben smarten Lösungen auch kluge Köpfe. Die Feller Academy hilft Ihnen, Ihr Wissen in Wohnungs- und Gebäudetechniklösungen von Feller und Schneider Electric zu erweitern – mit Ausbildungskursen für jedes Level.

Gebäudeautomation: KNX-Kurse mit Zukunft für Einsteiger und KNX-Profis

Feller begleitet Sie auf Ihrem Weg in die Gebäudeautomation. Ganz egal, welchen Wissenstand Sie bereits haben. Bei uns finden Sie den genau passenden Kurs.

Möchten Sie zuerst einmal in das Thema KNX reinschnuppern oder gleich als Einsteiger mit dem Grundkurs beginnen? Geht es Ihnen darum, Ihre bereits bestehenden KNX-Kenntnisse weiter

auszubauen oder aufzufrischen? Oder ist es Ihr Ziel, sich auf ganz spezielle Bereiche zu spezialisieren? In der Feller Academy sind Sie bestens aufgehoben.

Ausbildungsangebot Gebäudeautomation

KNX Starter

Dieser 1-tägige Kurs bietet den optimalen Einstieg in die Gebäudeautomation mit KNX. Sie lernen die Grundlagen von KNX sowie die Funktionsweisen kennen. Im Anschluss empfehlen wir Ihnen den zertifizierten KNX-Grundkurs.

1 Tag



KNX Aufbaukurs

Wer bereits mit KNX arbeitet, kann in diesem 5-tägigen Kurs sein Wissen ausbauen. Sie lernen, wie Sie Projekte noch besser, schneller und sicherer realisieren können. Mit Abschluss des Kurses erhalten Sie ein weltweit anerkanntes KNX-Aufbaukurs-Zertifikat.

5 Tage



KNX Grundkurs

In diesem 5-tägigen Kurs vermitteln wir Ihnen die Grundlagen von KNX – von der Planung bis zur Inbetriebnahme von KNX-Anlagen. Ausserdem lernen Sie die Diagnose-Tools kennen. Nach einer theoretischen und praktischen Abschlussprüfung erhalten Sie das weltweit anerkannte KNX-Partner-Zertifikat.

5 Tage



KNX Secure

Lernen Sie in diesem 1-tägigen Kurs den Einsatzbereich und die Funktionsweise von KNX Secure kennen. Und wie Sie KNX Secure-Anlagen fachgerecht planen, dimensionieren und konzipieren.

1 Tag



KNX planen

In diesem 1-tägigen Kurs steht die erfolgreiche Elektroplanung von KNX-Projekten im Zentrum. Sie erhalten praxisorientierte Tipps und Tricks.

1 Tag



KNX DALI

In diesem 1-tägigen Kurs thematisieren wir die Funktionsweisen von DALI und DALI-2. Sie lernen das Maximum aus der Kombination von KNX und DALI herauszuholen.

2 Tage



KNX Refresherkurs

Haben Sie bereits ein KNX-Partner-Zertifikat und möchten nun Ihr Wissen auffrischen? In diesem 1-tägigen Kurs bringen wir Sie auf den neuesten Stand der Technik und geben einen Einblick in die neuesten Trends. Dabei setzen wir insbesondere auf Praxisübungen.

1 Tag



spaceLYnk

Sie lernen in einem 2-tägigen Kurs, wie Sie Anlagen und Gebäudebereiche intelligent mit spaceLYnk vernetzen. Dies umfasst die komplette Haustechnik mit den verschiedenen Schnittstellen.

2 Tage



Zur Anmeldung:
feller.ch/academy



Ihre Trainer für die Gebäudeautomation

Beat Bebi

KNX-Trainer

Die Leidenschaft für die faszinierende Welt der Gebäudeautomation weiterzugeben – das ist der Antrieb von Beat Bebi. Als ehemaliger Elektro-Projektleiter und technischer KNX-Supporter bei der Feller AG hat er sich für seine Rolle in der Feller Academy auf die Erwachsenenbildung spezialisiert.



Dave Stänz

DALI und KNX-Trainer

Dave Stänz ist Sales Engineer Gebäudeautomation und seit 2017 in der Erwachsenenbildung tätig. Die sehr positiven Rückmeldungen der Kursteilnehmer sind seine grösste Motivation.



Fabio Maissen

KNX-Trainer

Die komplexe Planung und Inbetriebnahme von KNX-Anlagen sind sein Ding. Fabio Maissen ist studierter Elektroingenieur und Inhaber sowie Geschäftsführer bei Maissen Elektroplanungen.



Cédric Jacquart

KNX-Trainer

KNX, Wiser by Feller, ... kaum einer kennt die Systeme, insbesondere bei Störungen, so gut wie Cédric Jacquart. Der Gebäudeautomatiker gibt seine über zehnjährige Berufserfahrung bei der Feller AG mit Begeisterung weiter.



Kontakt
Feller Academy

Feller AG
Bergstrasse 70
8810 Horgen

044 728 77 77
academy@feller.ch



Ihre Vorteile

- Praxisorientierte Kursgestaltung**
- Die Feller Academy als Ganzes ist eduQua zertifiziert
 - Es erwartet Sie eine professionelle Kursgestaltung
 - Die Trainer haben fundierte Praxiserfahrung und kennen die Herausforderungen unserer Kunden
 - Reelle Projekte werden im Kurs eingebunden -> hoher Praxisbezug
 - Jeder Teilnehmer hat seinen eigenen Arbeitsplatz
 - Genügend Zeit für Praxisübungen und Fragen
 - Weiterentwicklung Ihrer Fach- und Beratungskompetenz
 - Kleine Teilnehmerzahl

Verpflegung

In der Kursgebühr der Präsenzs Schulungen ist die Verpflegung bereits enthalten. Das umfasst Kaffee, Kaltgetränke, Snacks sowie das Mittagessen bei ganztägigen Schulungen.

Digitale Lernplattform

- Bei einer Kursanmeldung erhalten Sie automatisch ein Profil:
- Darüber erfolgt die Kursvorbereitung (alle Kurse haben ein vorgelagertes Onlinetraining)
 - Kursunterlagen und Zertifikate sind jederzeit abrufbar
 - Übersicht über die absolvierten Kurse

Zertifikate

Nach Abschluss eines Kurses erhalten Sie ein Feller-Zertifikat oder bei zertifizierten KNX-Kursen ein offizielles KNX-Zertifikat der KNX-Association.



Feller Programm

Produktabkündigungen

Kurzübersicht

Nachfolgend finden Sie eine Kurzübersicht zu Produkten, welche demnächst aus dem Feller Programm genommen werden. Detailinformationen zu den betroffenen Produkten finden Sie über den nebenstehenden QR-Code.



Detailinformationen zu den Abkündigungen: feller.ch/abkuendigungen

Feller visaphon

Produkte:

Gesamtes visaphon Sortiment

Bauarten:

Alle Bauarten

Artikelnummern:

2010-1... / 2310-1... / 2812-2-7875... / 2822-7875... / 2912-2-7875... / 2922-7875... / 3201... / 3206... / 3219... / 3223... / 3224... / 3239... / 3243... / 3248... / 3249... / 3293... / 3294...

Verfügbarkeit bis: 09.2025



Die Feller AG gewährleistet bis zum 30.09.2030 Garantiersatz und einen vollumfänglichen Support. Nach dem 30. September 2030 können kein Garantiersatz und technischer Support sichergestellt werden. Lieferung von Ersatzteilen solange verfügbar. Unser

Customer Care Center steht für Fragen gerne zur Verfügung. Telefon: 0844 72 73 74. E-Mail: customercare.feller@feller.ch

Storenschalter/-taster

Produkte:

Storenschalter Edizio (Uno)

Bauarten:

Abdeckset

Artikelnr.:

900-7582.EMI.61

Verfügbarkeit: solange Vorrat

Dimmer & Regler

Produkte:

Drehdimmer Phasenanschnitt


Bauarten:

Alle Bauarten

Artikelnummern:

40600RL... / 31000...

Verfügbarkeit bis: 12.2025, beziehungsweise solange Vorrat



Produkte:

Drehzahlsteller

Bauarten:

Alle Bauarten

Artikelnummern:

40060.FAN...

Verfügbarkeit bis: 06.2026, beziehungsweise solange Vorrat



Dieser Drehzahlsteller wird durch eine neue Version mit vergleichbaren Produkteigenschaften ersetzt.

OKT	OKT	NOV	NOV	DEZ
23	30	6	19	4

Feller Agenda

Innovation Days

Willkommen zu den Innovation Days by Feller und Partner – dem inspirierenden Branchenevent für Elektroprofis in Ihrer Region!

Registrieren Sie sich jetzt kostenlos für den Event in Ihrer Nähe. Ihr persönliches E-Ticket sowie alle Detailinformationen erhalten Sie bequem per E-Mail.

Wir freuen uns darauf, Sie und Ihre Teamkolleginnen und -kollegen bei den Innovation Days by Feller und Partner zu begrüßen!

23.10.2025: Genf Hotel Ramada Encore
30.10.2025: Biel Foyer Tissot Arena
06.11.2025: Sion Noda
19.11.2025: Luzern Viscose Halle
04.12.2025: Basel Pantheon



Weitere Informationen zu den Innovation Days

OKT
29

Feller Agenda

Feller beim Tag der Gebäudeinformatik

Am 29. Oktober 2025 werden wir gemeinsam mit der Schneider Electric Schweiz beim Tag der Gebäudeinformatik am Campus Sursee dabei sein. An unserem Stand erfahren Sie alles zu unseren Produkten im Bereich der KNX-Gebäudeautomation und -informatik. In unserem Workshop «KNX – Segmentkoppler – Neue Funktionen in Theorie und Live», erhalten Sie zudem einen Einblick in die KNX Secure Welt.



Weitere Informationen zum Tag der Gebäudeinformatik



NOV	NOV	NOV
6	12	20

Feller Agenda

Forum für Elektrofachleute

Erleben Sie fachlich fundierte Referate und spannende Diskussionsrunden mit Experten aus der Branche. Nutzen Sie die Gelegenheit zu einem Gedankenaustausch mit Ihren Fachkollegen. Der Event für Elektrofachleute wird gemeinsam mit EIT.swiss organisiert und ist als Weiterbildung gemäss NIV anrechenbar. Das Forum beschäftigt sich mit der elektrischen Sicherheit und der praxisnahen Anwendung neuer Techniken.

06.11.2025: Bern Kursaal
12.11.2025: Luzern Verkehrshaus
20.11.2025: Regensdorf Mövenpick Hotel



Weitere Informationen zum Forum für Elektrofachleute



Oktober
2025

Feller AG
Postfach
Bergstrasse 70
8810 Horgen
T 0844 72 73 74
E customercare.feller@feller.ch
www.feller.ch

Feller SA
Agence Suisse Romande
Chemin de Mongevon 25
1023 Crissier
T 0844 72 73 74
E customercare.feller@feller.ch
www.feller.ch



Folgen Sie uns

The word "Feller" is written in a black, elegant cursive script.

by **Schneider** Electric